

皆様の新たな門出を大応援!!

# 新生活応援! スーツフェア



ご来店の際は本紙を必ずお持ちくださいませ。

## AOKI' 新生活応援 提携割引特典

有効期限 2025年4月30日(水)まで

**メンズスーツ 半額**  
39,900円  
(税込43,890円)以上の品が

【値下げ前価格より割引】  
(金のスーツ・49,900円(税込54,890円)以上のパーソナルオーダーは20%OFF)

**レディーススーツ 20% OFF**  
19,900円  
(税込21,890円)以上の品が

【値下げ前価格より割引】

**メンズ商品 500円引**  
1,990円  
(税込2,189円)以上の品が  
(税込550円引)

【値下げ前価格より割引】

**メンズシューズ・バッグ 3,000円引**  
9,990円  
(税込10,989円)以上の品が  
(税込3,300円引)

【値下げ前価格より割引】

**レディース商品 500円引**  
2,990円  
(税込3,289円)以上の品が  
(税込550円引)

【値下げ前価格より割引】

○本広告は2024年12月下旬に制作しております。○ご優待割引10%OFFは本クーポンまたはAOKI発行のチラシ・クーポン・下取りセール・セットセールとの併用が可能です。○金のスーツ・金のコート・49,900円(税込54,890円)以上のパーソナルオーダーは20%OFFとなります。○補正代・宅配代は対象外となります。○土日祝限定商品や数量限定商品など特別セール・一部ブランド・レンタルサービス・福袋・サイズマックスカタログ商品及びサイズマックスカジュアルへのご利用はご容赦願います。○本状をお持ちでない場合やお買い上げ済みの商品は割引いたしかねます。

スマホクーポンの入手方法は  
こちらの二次元コードから!!  
<https://houjin-coupon.aoki-style.com>



サイトにアクセスしたら  
右のクーポンコードを入力

クーポンコード  
**fous1799**

上記、クーポン  
ご利用後価格から  
上記クーポンまたは下取りと併用できる!

さらに **ご優待 10% OFF**  
●他の総額割引との併用はご容赦願います。

合計自税込49,225円までの品が

最大 **22,315円**もおトク!

必要な物が全部揃う!

### 安心おまとめセット

各自税込29,900円の品が

ご優待割引で **10% OFF** 各税込 **26,910円**

合計自税込45,617円までの品が

最大 **18,707円**もおトク!

#### 8点セット メンズ

自分らしいスーツ、  
探してた。

1 自税込21,890円の  
メンズスーツ

2 自税込4,389円までの  
シャツ

3 自税込4,389円までの  
ネクタイ

4 自税込4,389円までの  
ベルト

5 自税込10,989円までの  
シューズまたはバッグ

6 自税込660円までの  
ハンカチ

7 自税込1,100円までの  
ソックス

8 自税込1,419円までの  
アンダーウェア

#### 5点セット レディース

自分らしいスーツ、  
見つけた。

1 自税込21,890円の  
レディーススーツ  
スカートまたはパンツ

2 自税込4,389円までの  
シャツ

3 自税込10,989円までの  
パンプス

4 自税込7,689円までの  
バッグ

5 自税込660円までの  
ストッキング

※スーツ・フォーマルコート・ジャケット・レディースボトムスは2024.07.20~2024.12.08の期間に4週間以上販売した自社旧価格および左記以外の品種は最近相当期間にわたって販売されていた自社旧価格です。●写真はイメージです。●スーツ以外のビジネスアイテムの上限額を超えた場合は差額を頂戴いたします。●サイズマックス商品は除きます。●フレッシュャーズ・就活生の方限定のセットとなります。●履上げ・ネーム等、お直し料金は別途頂戴いたします。●クーポン・割引特典・下取りセールとの併用はご容赦願います。

**パンツのスソ上げ**  
少々お時間をいただく場合がございます。

**即直し**

**全国発送も承ります!**

**日付指定もOK**  
全国各地特別料金にて承ります。

お客様  
相談窓口は  
こちらから!



お近くの  
お店は  
スマホで  
検索!



気軽にお買得情報をゲット!!

AOKI  
LINE アカウント  
友だち追加で情報ゲット!

メルマガ配信中!!  
[mag.aoki-style.com](mailto:mag.aoki-style.com)



A 1 0 6 3 0 0 0 0 0 0 0 7 B

# スーツの着こなしガイド

スーツの疑問・不安を解消!

スーツ選びに失敗しない為の知って得するスーツの基礎知識を教えます!!

MEN'S

8

スタイル  
ポイント



- Point 01 肩幅**  
ゆとりがありすぎるとダブついてしまうので、シルエットがくずれないようにしましょう。
- Point 02 首回り**  
一番上のボタンを留めて指1本分のゆとりがあるのがベストです。
- Point 03 Vゾーン**  
ボタンを留めて、ラベル(スーツの襟)が浮いていないかチェックしましょう。
- Point 04 ボタン**  
上着のボタンは全て留めずに一番下は外しましょう。
- Point 05 スーツ袖丈**  
基本的な目安はスーツの袖口からシャツのカフスが1~1.5cm出るのがベストです。
- Point 06 シャツ袖丈**  
腕を下ろし袖口が手の甲にかかるくらいのバランスです。
- Point 07 着丈**  
着丈のバランスはヒップが3分の2程度隠れるくらいが基本です。
- Point 08 裾丈**  
スリムなスーツはハーフクッションからノークッションの長さがベスト。少し短いほうが脚が細く長く見えます。



## ネクタイの結び方

TIE

### プレーン・ノット

結び目をもっとも細く形作られ、ベーシックで簡単な結び方です。



完成



### セミウインザー・ノット

正三角形に近い結び目で、ワイドカラーに合う結び方です。



完成



### ダブル・ノット

二重の結び目が特徴で、どんな襟型にも合わせやすい結び方です。



完成



#### 汗をかいたら・・・

色の濃い商品の場合、シャツの襟などに色移りする恐れがあります。汗をかくようなときは、襟元をゆるめるなどしてください。

#### 保管する時は・・・

型崩れしないように、ネクタイは巻いて保管してください。

#### もしシワになったら・・・

風合いを保つために、直接アイロンをあてずに、当て布をして蒸気(スチーム)だけを当てるようにします。その後、手で軽く押さえて形を整えてください。

LADIES'

8

スタイル  
ポイント




- Point 01 肩幅**  
試着の際、腕を動かしてみても自分の体型に合うものを選びましょう。
- Point 02 胸回り**  
ボタンは全て留め、シワなどないかチェックしましょう。バストまわりには適度なゆとりを作りましょう。
- Point 03 ボタン**  
2つボタンタイプが一般的です。上着のボタンは全て留めましょう。
- Point 04 袖丈**  
袖口からブラウスが見えないようにしましょう。長すぎてしまうと、だらしく見えてしまうため気をつけましょう。
- Point 05 ウエスト**  
後ろ姿をキレイに見せるには、ウエストのシェイプがポイント。
- Point 06 着丈**  
ヒップの一番高い所を目安に。小柄な人は少し短めにするとスッキリ見えます。
- Point 07 パンツ丈**  
パンプスのヒールにかかるくらいがオススメです。必ずベルトを着用し、ストッキングも忘れずにはきましょう。
- Point 08 スカート丈**  
座って裾が膝上5cm以内であること、また立った状態で膝が半分隠れるくらいが良いでしょう。

## スーツのお手入れ方法

着用後はしっかりケアしましょう!

### STEP 1 ブラッシング




スーツには外のホコリやチリがついています。帰宅したらしっかりブラッシングをして、汚れを取りましょう。

### STEP 2 霧吹き




着用してきたシワも、霧を吹きつけてハンガーに吊るしておくことで回復しやすくなります。

### STEP 3 ボトムもハンガーで吊るす



シワがでやすいボトムはしっかりハンガーを使って吊るしましょう。パンツは裾を上にして吊るとさらに効果的です。

### SPECIAL スカート・パンツのアイロンがけ



特にパンツは、きれいにプレスラインを入れ、ひざ周辺のシワをこまめに取りましょう。