

AOKI

MEN'S
LADIES'

福岡大学の皆様へ

皆様の新たな門出を大応援!!

新生活応援!スーツフェア



ご来店の際は本紙を必ずお持ちくださいませ。

AOKI' 新生活応援提携割引特典

有効期限 2026年4月30日(木)まで

メンズスーツ

39,900円(税込43,890円)以上の品が

半額

【値下げ前価格より割引】

レディーススーツ

19,900円(税込21,890円)以上の品が

20%OFF

【値下げ前価格より割引】

メンズ・レディース商品

店頭価格より

20%OFF

○本広告は2025年12月中旬に制作しております。○ご優待割引10%OFFは本クーポンまたはAOKI発行のチラシ・クーポン・下取りセール・セットセールとの併用が可能です。○金のスーツ・49,900円(税込54,890円)以上のパーソナルオーダーは20%OFFとなります。○補正代・宅配代は対象外となります。○土日祝限定商品や数量限定商品・特別割引商品など特別セール・一部ブランド・レンタルサービス・福袋・サイズマックスカタログ商品及びサイズマックスカジュアルへのご利用はご容赦願います。○本状をお持ちでない場合やお買い上げ済みの商品は割引いたしかねます。

スマホクーポンの入手方法は
こちらの二次元コードから!!

<https://houjin-coupon.aoki-style.com>


サイトにアクセスしたら
右のクーポンコードを入力

クーポンコード

fous1799

上記、クーポン

ご利用後価格から

上記クーポンまたは下取りと併用できる!

さらに

お買い上げ
総額より

10%OFF

●他の総額割引との併用はご容赦願います。

必要な物が全部揃う!

安心おまとめセット

各自税込29,900円の品が

全て揃って!

ご優待
割引で
さらに10%OFF

各24,463円

(各税込26,909円)



Men's
メンズ8点SET
合計自税込49,225円までの品が
最大22,316円
もおトク!

- 1 自税込21,890円のメンズスーツ
- 2 自税込4,389円までのシャツ
- 3 自税込4,389円までのネクタイ
- 4 自税込4,389円までのベルト
- 5 自税込10,989円までのシューズまたはバッグ
- 6 自税込660円までのハンカチ
- 7 自税込1,100円までのソックス
- 8 自税込1,419円までのアンダーウェア

自分らしいスーツ、探してた。



Ladies'
レディース5点SET
合計自税込48,917円までの品が
最大22,008円
もおトク!

- 1 自税込21,890円のスカートスーツまたは自税込25,190円のパンツスーツ
- 2 自税込4,389円までのシャツ
- 3 自税込10,989円までのパンプス
- 4 自税込7,689円までのバッグ
- 5 自税込660円までのストッキング

自分らしいスーツ、見つけた。

●スーツ・フォーマル・レディースジャケット&ボトムスは2025.08.18~2025.11.16、コートは2025.08.18~2025.11.30、パジャマスーツおよび左記以外の商品は2025.08.18~2025.11.30の期間に4週間以上販売した自社旧価格です。●写真はイメージです。●スーツ以外のビジネスアイテムの上限額を超えた場合は差額を頂戴いたします。●サイズマックス商品は除きます。●フレッシュヤーズ・就活生の方限定のセットとなります。●裾上げ・ネーム等、お直し料金は別途頂戴いたします。●クーポン・割引特典・下取りセールとの併用はご容赦願います。

お客様
相談窓口は
こちらから!お近くの
お店は
スマホで
検索!

気軽にお買得情報をゲット!!

AOKI
LINE アカウント
友だち追加で情報ゲット!メルマガ配信中!!
mag.aoki-style.com

A 1 0 6 3 3 7 0 0 0 0 0 9 B

AOKI

MEN'S LADIES'

スーツの着こなしガイド

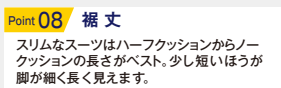
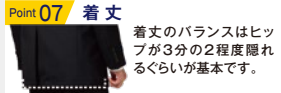
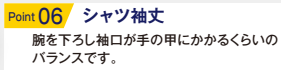
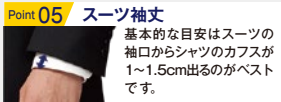
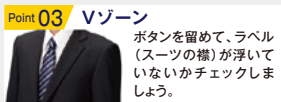
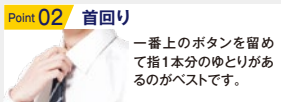
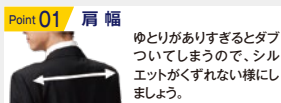
スーツの疑問・不安を解消！

スーツ選びに失敗しない為の知って得するスーツの基礎知識を教えます！！

MEN'S

8

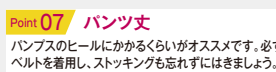
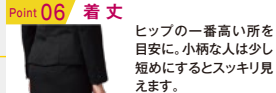
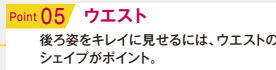
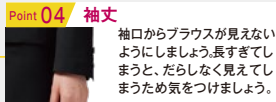
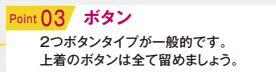
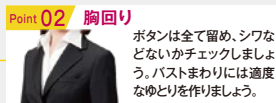
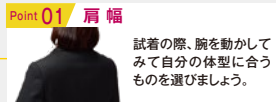
スタイル
ポイント



LADIES'

8

スタイル
ポイント



ネクタイの結び方

TIE

プレーン・ノット

結び目をもっとも細く形作られ、ベーシックで簡単な結び方です。



完成



セミウインザー・ノット

正三角形に近い結び目で、ワイドカラーに合う結び方です。



完成



ダブル・ノット

二重の結び目特徴で、どんな襟型にも合わせやすい結び方です。



完成



■汗をかいたら・・・

色の濃い商品の場合、シャツの襟などに色移りする恐れがあります。汗をかくようなときは、襟元をゆるめるなどしてください。

■保管する時は・・・

型崩れしないように、ネクタイは巻いて保管してください。

■もしシワになったら・・・

風合いを保つために、直接アイロンをあてずに、当て布をして蒸気（スチーム）だけを当てるようにします。その後、手で軽く押さえて形を整えてください。

スーツのお手入れ方法

着用後はしっかりケアしましょう！

STEP


1 ブラッシング



スーツには外のホコリやチリがついています。帰宅したらしっかりブラッシングをして、汚れを取りましょう。

STEP

2 霧吹き



着用してできたシワも、霧を吹きつけてハンガーに吊るしておくことで回復しやすくなります。

STEP

3 ボトムもハンガーで吊るす



シワがでやすいボトムはしっかりハンガーを使って吊るしましょう。パンツは裾を上にして吊るとさらに効果的です。

SPECIAL

スカート・パンツのアイロンがけ



特にパンツは、きれいにプレスラインを入れ、ひざ周辺のシワをこまめに取りましょう。